



KINDER
SCHUTZ
MÜNCHEN

RAINBOW NEWS

aus dem FreiRaum



Rainbow News aus dem FreiRaum

**13. Ausgabe
für das Kita – Jahr 2021/2022
November 2022**

Inhaltsverzeichnis



- 1. Vorwort**
- 2. Wichtige Termine**
- 3. Die Forscher Bande**
- 4. Rückblick aus der Memfido Gruppe**
- 5. Rückblick und Aktivitäten der Forta Animo Gruppe**
- 6. Rezept des Monats aus der Küche**

Vorwort

Liebe Eltern,

hier nun der aktuelle Rückblick aus dem November. Wir freuen uns immer sehr, Sie wieder mit so einem tollen Newsletter, über unsere päd. Arbeit informieren zu können.

Auch diesen November war wieder einiges los und wir konnten viele strahlende Kinder Augen bei uns in der Einrichtung sehen!

Nun wünschen wir Ihnen ganz viel Spaß beim Lesen.

Herzliche Grüße

Ihr Freiraum-Team

Wichtige Termine

Dezember

- **06.12.22**
- **16.12.22**
- **23.12.22**
- **24.12.2022 – 08.01.2023**

Dampfzugfahrt (nur für die Kinder)

Weihnachtsfeier von 15 – 17 Uhr für Alle ☺

Kindergarten schließt um 14 Uhr

Winterschließung

Januar

- **09.01.2023**
- **24.01.2023**
-

1ster Tag nach der Winterschließung ☺

Tag der offenen Tür (für neue Eltern)

von 17:30 – 19:30

Die Forscher-Bande: Versunkene Schätze

Material

- Wasser
- Eimer
- Geschirrspülmittel
- Gegenstände die nass werden dürfen und auch untergehen können (z.B. Steine, Kartoffel, Apfel, Mohrrübe, Spielzeugauto, Schrauben, Schraubenzieher, Spielzeugauto, Münze, Teller, Löffel...)
- Handtuch
- Geschirrhandtuch

Die Kinder sammeln verschiedenen Gegenstände, die nass werden dürfen und im Wasser untergehen können. Ein kleiner Eimer oder eine große Schüssel wird zur Hälfte mit Wasser gefüllt, dann wird Geschirrspülmittel hinzugegeben und kräftig gerührt, bis eine dichte Schaumdecke zu sehen ist. Anschließend legt ein Kind einen Gegenstand in das Wasser, ohne dass die anderen Kinder es sehen können.

Anschließend tastet ein anderes Kind, um welchen Gegenstand es sich handelt. Das Kind darf den ertasteten Schatz benennen und aus dem Schaumbad ziehen. Dann darf das nächste Kind einen Schatz versenken.

Die Forscher-Bande: Schwimmen und sinken

Material

- Wasser
- eine große Schüssel
- viele wasserfeste Gegenstände (z.B. Holzstück, Stein, Aluminiumumhüllung eines Teelichts, Münze, Marmeladenglasdeckel, Schlüssel, Muschel, Badeente, Metalllöffel, kleine Spielfiguren, Knete...)

Auf dem Tisch oder auf dem Boden steht eine große Schüssel, die mit Wasser gefüllt ist. Auf einem Tablett liegen viel unterschiedliche Gegenstände, die die Kinder zum Ausprobieren und zum Erforschen nutzen können. Außerdem liegen drei große Zettel bereit, auf denen symbolisiert wird „schwimmt“, „schwimmt manchmal“, „schwimmt nicht“.

Als Einleitung kann die Geschichte von zwei Gummibärchen erzählt werden, die über den großen See zu ihren Haus wollen, dafür aber natürlich nicht nass werden dürfen. Welche Gegenstände können Sie nutzen, um sicher auf die andere Seite des Sees zu kommen? Nach und nach nehmen die Kinder ihre vermuteten Gegenstände, probieren es im Wasser aus und legen anschließend die Gegenstände auf die richtigen Zettel.

Am Ende des Experiments betrachten wir die Gegenstände und finden gemeinsam heraus, warum einige Gegenstände schwimmen und andere wieder nicht. Damit die Kinder dem Phänomen „schwimmen und sinken“ auf die Spur kommen, kann weiter experimentiert werden. Dazu wird z.B. aus Alufolie ein lockeres Schiffchen gefaltet und ein anderes Stück Alufolie wird mehrfach zusammengeknäuel.



Die Forscher-Bande: Kleines Wasserklärwerk:

Die Forscher Bande hat sich damit beschäftigt, wie ein Wasserklärwerk funktioniert und herausgefunden, wie wir schmutziges Wasser (mit Hilfe verschiedener Filtersysteme) in sauberes Wasser umwandeln können.

Material

- 4 Joghurtbecher
- Handbohrer
- 1 Filtertüte
- Sand
- Feiner Kies
- Grober Kies
- 1 großes Gefäß
- 1 gefüllte Kanne mit Wasser



Zuerst bohren wir ein großes Loch (ca. 2cm) in jeden Becherboden. Anschließend werden die Becher in folgender Reihenfolge befüllt und ineinander gestellt:

1. Filtertüte | 2. Sand | 3. Feiner Kies | 4. Grober Kies

Den unteren Abschluss des Turmes bildet ein Glas. Die Kinder stellen Schmutzwasser her, indem sie z.B. Erde, Laub, Sand in sauberes Wasser einrühren. Vorsichtig gießen die Kinder einzeln das Schmutzwasser in den obersten Becher und es tropft langsam durch die vier Reinigungsstufen bis sich am Glasboden das gereinigte Wasser sammelt.



Rückblick der Memfido Gruppe



Woche vom 01.11.-04.11.22

Sehr außergewöhnlich in diesem Monat waren die Geburtstage.

Wir hatten nämlich 5 Kinder, die alle im November Geburtstag haben. Da hat die Memfidogruppe viel gefeiert, sich gefreut, Kuchen gebacken und gegessen.

Rückblick der Memfido Gruppe

Wir basteln nachhaltige Fernrohre und machen uns Gedanken, wie es ist, die Welt aus einer anderen Perspektive zu sehen.

- Wie ist es, wenn wir etwas fokussieren und alles andere ausblenden?
- Sehen wir dann besser?
- Was verändert sich?

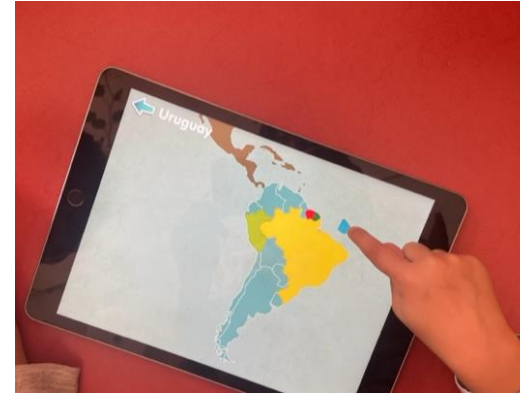


Rückblick der Memfido Gruppe


Weiter geht es mit unserem Projekt, wir beschäftigen uns weiter mit dem Land Peru. Dazu schauen wir Filme und unterhalten uns darüber, was das Land ausmacht.

Das Nationaltier von Peru ist ein Lama, dazu gibt es ein paar Angebote.

Spielerisch lernen wir Fakten über den Kontinent Südamerika.



Memfido



Woche vom 07.11.-11.11.22

Unsere Kinder bringen oft Bücher oder Spiele die sie dann im Kindergarten vorstellen, wir finden das ganz toll, weil die Kinder die Gelegenheit haben von sich was zu zeigen und neue Bücher oder Spiele sind für die Kinder immer sehr spannend.

Memfido

Wir haben uns an den St. Martin erinnert. Dazu haben wir Martins-Gänse gebacken, die Geschichte vorgelesen und auch Lieder gesungen. Wir hatten ein schönes, gemeinsames Fest in der Turnhalle.



Die Koalabande und die Erdmännchenbande (so heißen unsere zwei Vorschulgruppen) hatten in dieser Woche Vorschule. Die Kinder freuen sich sehr auf die Aufgaben und können diese erfolgreich erledigen.

Durch unser Projekt entwickeln Kinder eigene Ideen. So haben sie sich entschieden, Flaggen zu basteln und zwar auf verschiedene Art und Weise.

Einmal ganz klassisch, mit Papier und Zahnstocher. Und dann ist eine ganz tolle Idee entstanden und zwar aus den Legosteinen, die Farben der Flaggen nachzubauen. So lernen Kinder Flaggen, ganz spielerisch.




Memfido

Woche vom 14.11.-18.11.22

Da Weihnachten vor der Tür steht, haben wir schon angefangen, den Adventskalender zu basteln. Die Kinder können es kaum erwarten, bis es endlich so weit ist. 😊

Wir basteln auch Schneeflocken und wollen damit unseren Gruppenraum dekorieren.



Memfido

Woche vom 21.11.-25.11.22

In dieser Woche hören wir Weihnachtslieder und die Kinder befinden sich in einer vorweihnachtlichen Stimmung. Ganz natürlich fangen die Kinder an Karten und Zeichnungen zu erstellen die, mit dem was uns umgibt, zu tun haben. Hier ein schönes Beispiel:



Die Kinder lieben Bücher und wir sehen Bücher als ein wichtiges Medium, um sozioemotionale Themen zu besprechen. Diese Woche ging es um folgende zwei Bücher:



Rückblick von der Forta Animo Gruppe



Weihnachtsfest

Zum Wintereinbruch und dem damit einhergehenden Weihnachtsfest haben wir unsere Gruppe festlich dekoriert. Dazu haben wir gemeinsam einen Weihnachtsbaum nach unseren Vorstellungen entworfen.

Forta Animo

Der Wichtel

Der Wichtel ist auch dieses Jahr wieder zu uns in die Gruppe eingezogen und beschert uns mit vielen Briefen und Überraschungen. Letztens erst ließ er eine Zimtstange vor seinem Haus liegen. Voller Begeisterung haben wir gemeinsam mal schnuppern dürfen.



Forta Animo



Weihnachtlicher Schmuck

Ein weiterer weihnachtlicher Schmuck, den wir gemeinsam in unserer Gruppe entworfen haben.

Sehr simpel aus Papptellern, Eisstielen und Glitzer, nur noch grün anmalen und voila.

Forta Animo

Die Zahnfee

Diesen Monat kam die Zahnfee mit Goldi und Herrn Plapperzahn wieder vorbei und hat unseren Kleinen und Großen wieder Freude bei dem Thema Zahnhygiene beschert. Zuerst durften wir Goldis Zähne zählen und anschließend sehen, wie mit Herrn Plapperzahn richtig Zähne geputzt werden. Zu guter Letzt haben wir selbst die Zähne geputzt. Es war super spaßig!



Forta Animo

Eichhörnchen

Material

- Papier
- Stifte
- Schere



Anleitung

Die Kinder habe eine Eichhörchen-Vorlage bekommen, sie sollte sie schneiden und dann bunt dekorieren.

Als sie fertig waren dürften die Kinder das Bild entweder nach Hause mitnehmen oder auf unserem Herbstbaum kleben.

Ein paar Eichhörchen haben einen sehr gemütlichen Platz auf unserem Baum gefunden. 😊

Das fördert die Kreativität und die Feinmotorik.

Forta Animo

Kartenbilder

Passend zum Wetter haben wir uns zwei Herbstmotive überlegt und diese individuell gestaltet. Unser Gedanke war, Herbstkarten zu basteln. 😊

Hier entwickeln die Kinder kreative Ideen, die sie dann umsetzen können. So wird das Konzentrationsvermögen gefördert, wenn die Kinder sich über eine längere Zeit mit einer Sache beschäftigen.

Ziele:

- Erleben von Spaß und Freude
- Stärkung des Vertrauens in die eigene Kreativität
- Erziehung zu Selbstständigkeit



Rezept des Monats aus der Küche: Karotten-Kürbiscremesuppe

Zutaten für 4 Portionen

- 400 g Hokkaido Kürbis
- 200g Karotten
- 1 Zwiebel
- 2 EL Öl
- 1 Prise Curry
- 1 Liter Gemüsebrühe
- 4 EL Creme fraîche
- Salz und Pfeffer



Zubereitung

Das Kürbisfleisch in Würfel schneiden. Die Möhren grob raspeln und die Zwiebeln hacken. Zwiebeln mit Öl in einem Topf andünsten. Möhren, Kürbis und Curry dazugeben und etwas anschwitzen. Mit Gemüsebrühe ablöschen und alles etwa 10 Min. köcheln lassen. Dann alles pürieren und mit etwas Salz und Pfeffer abschmecken. Kurz vor dem Servieren Creme fraîche unterrühren (oder einen Klecks in die Mitte geben).

Schmeckt besonders gut mit gerösteten Croûtons.
Guten Appetit!



KINDER
SCHUTZ
MÜNCHEN

Wir suchen Verstärkung!

Erzieher*in oder Kindheitspädagog*in gesucht!

www.kinderschutz-kita.de/jobportal

Wir bieten:

- Attraktive Vergütung entsprechend TVöD SuE 8a, Münchenezulage und Arbeitsmarktzulage
- Zusatzleistungen, wie betriebliche Altersvorsorge, vermögenswirksame Leistungen, Leistungsentgelt im Juni und eine Jahressonderzahlung im November
- 30 Urlaubstage sowie 2 Gesundheitstage jährlich
- 10 Teamsupervisionen jährlich, interne sowie externe Fortbildungen, eine qualifizierte Fachberatung, 5 Konzeptions- und Teamweiterbildungstage
- Betriebliches Gesundheitsmanagement mit individuellen Angeboten in jeder Einrichtung
- Ein gelebtes Nachhaltigkeitsleitbild und Unterstützung durch die interne Nachhaltigkeitsbeauftragte
- Bereichsveranstaltungen und regelmäßiger Austausch



Kinderpfleger*in oder päd. Ergänzungskraft gesucht!

www.kinderschutz-kita.de/jobportal



Wir bieten:

- Attraktive Vergütung entsprechend TVöD SuE S4, Münchenzulage und Arbeitsmarktzulage
- Zusatzleistungen, wie betriebliche Altersvorsorge, vermögenswirksame Leistungen, Leistungsentgelt im Juni und eine Jahressonderzahlung im November
- 30 Urlaubstage sowie 2 Gesundheitstage jährlich
- 10 Teamsupervisionen jährlich, interne sowie externe Fortbildungen, eine qualifizierte Fachberatung, 5 Konzeptions- und Teamweiterbildungstage
- Betriebliches Gesundheitsmanagement mit individuellen Angeboten in jeder Einrichtung
- Ein gelebtes Nachhaltigkeitsleitbild und Unterstützung durch die interne Nachhaltigkeitsbeauftragte
- Bereichsveranstaltungen und regelmäßiger Austausch

Karriere im KINDERSCHUTZ MÜNCHEN

www.kinderschutz.de/jobs

Der **KINDERSCHUTZ MÜNCHEN** ist ein überkonfessioneller und parteipolitisch ungebundener Träger der Kinder- und Jugendhilfe, Betreuungs- und Vormundschaftsverein sowie Betriebsträger von 12 Kindertageseinrichtungen.

Unsere Angebote der Kinder- und Jugendhilfe umfassen die ambulante Erziehungshilfe, Beratung bei sexuellem Missbrauch, Migrationsangebote, soziale Arbeit an Schulen, Stadtteilangebote, stationäre Erziehungsangebote und betreute Wohnformen.

In allen unseren Einrichtungen suchen wir regelmäßig nach Verstärkung! Informieren Sie sich jetzt und werden Sie Teil unseres Teams.





KINDER
SCHUTZ
MÜNCHEN

Ihr FreiRaum-Team