KINDER
SCHUTZ
MÜNCHEN

Kinderkrippe Mamaliye
Thelottstr.33

KINDER SCHUTZ MÜNCHEN

Kinderkrippe Mamaliye

3.Newsletter für das KITA-Jahr 2023/2024 Januar/Februar 2024

Hallo 2024!

Liebe Eltern,

wir wünschen Ihnen ein frohes neues Jahr und freuen uns auf ein weiteres Jahr mit Ihnen und den Kindern. Herzlichen Dank!

Ihr Mamaliye-Team



KINDER SCHUTZ MÜNCHEN

Aktuelles aus unserem Krippenalltag…

- wir freuen uns, Ihnen mitteilen zu können, dass wir zwei neue Mitarbeiterinnen für die Sonnengruppe haben, weshalb weitere Eingewöhnungen stattfinden

- Dank Ihrer zahlreichen Einverständniserklärungen konnten wir das Medienprojekt starten und haben bereits gemeinsam mit den Kindern einen Film über die Einrichtung gedreht, der bald auf unserer Homepage zu sehen sein wird

KINDER SCHUTZ MÜNCHEN

Aktuelles aus unserem Krippenalltag…



Ein neues Zuhause für unsere Vögel im Garten! Wir hoffen auf ein weiteres Vogelnest wie im letzten Jahr…

KINDER SCHUTZ MÜNCHEN

Aktuelles aus unserem Krippenalltag…

Wir möchten Ihnen nochmal verbildlichen wie vielfältig unsere Einrichtung ist…

KINDER SCHUTZ MÜNCHEN

Faschingsfeier…



Auch in diesem Jahr haben wir mit den Kindern eine tolle Faschingsparty gefeiert.

Natürlich haben die Kinder ihre besten Kostüme angezogen und sie uns stolz präsentiert!

Wir haben getanzt, gemalt, verschiedene Spiele gespielt und gelacht ☺

KINDER SCHUTZ MÜNCHEN

Faschingsfeier…



KINDER SCHUTZ MÜNCHEN

Rezepte aus unserer Küche…

Möhrenwaffeln

Zutaten:

- 300 ml Milch
- 50 g Butter (Zimmertemperatur)
- 1 Ei
- 1,5 Teelöffel Kräutersalz
- 300 g Möhren
- 100 g Polenta
- 100 g Vollkornmehl (Weizen o. Dinkel geht auch)

Zubereitung:

Möhren fein raspeln und alle Zutaten zu einem Teig verarbeiten.

Den Teig ca. 15 Minuten quellen lassen.

Dann nacheinander im leicht gefetteten Waffeleisen goldbraun ausbacken.

Feta – Dip

Zutaten:

- Feta
- Olivenöl
- Quark, Joghurt
- Mandelpaste
- Salz, Pfeffer

Alle Zutaten zu einem cremigen Dip verrühren und genießen ☺

KINDER SCHUTZ MÜNCHEN

Rezept für selbstgemachte Knetseife…

Anleitung: Knetseife selber machen

Wenn eins momentan wichtig ist, dann ist es das Händewaschen ! Aber es ist nicht nur notwendig, sondern kann auch richtig Spaß machen! Zum Beispiel mit Knetseife:

Was man für Knetseife braucht
- 2 EL Flüssige Seife oder Duschgel
- 2 EL Speiseöl
- 4 EL Speisestärke/Maisstärke
- Schüssel, Ausstechförmchen, (Nudelholz)

- Optional: Kokosöl, Rosenöl oder Babyöl

KINDER SCHUTZ MÜNCHEN

Rezept für selbstgemachte Knetseife…

Wie man Knetseife selbst herstellt

1. Zutaten vermengen und, kneten

Knetseife herstellen ist einfach. Beginne zunächst mit einer kleinen Menge. Gib jeweils zwei Esslöffel Duschgel und zwei Esslöffel Öl und ca. vier Esslöffel Speisestärke in eine kleine Schüssel. Vermenge die Zutaten miteinander bis daraus eine Masse entsteht, die sich genauso Leicht formen lässt wie Spielknete. Sollte die Seifenknete zu feucht sein, knete noch Speisestärke in die Masse. Ist sie zu trocken, gib einfach etwas Duschgel und Öl dazu.

KINDER SCHUTZ MÜNCHEN

Rezept für selbstgemachte Knetseife…

2. Knetseife bunt färben

Durch das Verkneten mit Speisestärke, bekommt das verwendete Duschgel einen hellen Farbton. Wenn du die Waschknete bunt einfärben möchtest, solltest du dir besser Handschuhe anziehen. Du kannst zum Färben normale Lebensmittelfarbe benutzen. Wenn du möchtest, kannst du zusätzlich ein paar Tropfen Kokosöl (oder anderes Duftöl) hinzufügen.

3. Waschknete formen

Bestreue deine Arbeitsfläche mit Speisestärke und rolle deine Knetseife aus. Jetzt kannst du die Waschknete wie Kekse ausstechen. Hier sind deiner Kreativität keine Grenzen gesetzt. Selbstverständlich kannst du auch niedliche Figuren aus der bunten Badeknete modellieren. Die fertigen Seifenstücke für ein paar Stunden trocknen lassen. Um sie aufzubewahren, am besten in einem Marmeladen Glas luftdicht verschließen.

KINDER SCHUTZ MÜNCHEN

Termine

- am 04.03.2024 Osterbasteln mit den Eltern 15:00 – 17:00 Uhr

- Am 28.03.2024 Osterfeier mit den Kindern am vormittag

- Am 29.03.2024 Karfreitag – Krippe geschlossen

- Am 01.04.2024 Ostermontag – Krippe geschlossen

- Am 22.04.2024 Klausurtag – Krippe geschlossen

KINDER SCHUTZ MÜNCHEN