



KINDER
SCHUTZ
MÜNCHEN



Mai/ Juni 2024

Integrationskindergarten Schatzkiste

Feste und Veranstaltungen diesen Monat




Bauernhofausflug

Große Vorfreude herrschte am Freitag, den 21. Juni 2024 bei den Kindern. Es stand unser Jahresausflug zum Bauernhof an. Im Vorfeld haben sich die Kinder schon mit diesem Thema als Projektarbeit befasst und sich viel Wissen angeeignet. Mit dem Besuch eines Erlebnisbauernhofes erfahren Kinder in der Praxis wo Lebensmittel wie Eier und Milch, Obst und Gemüse oder Fleisch herkommen. Interessant war auch zu erleben, wie Tiere gehalten werden, was diese fressen und wie viel Arbeit auch die Haltung mit dem Bearbeiten der Felder, Misten und Füttern abverlangt.

Nach einem gemeinsamen Frühstück in der Sonnengruppe fuhr uns der Bus zum Bauernhof. Dort angekommen empfing uns schon die Bäuerin. Zuerst durften die Ställe von Hasen, Meerschweinchen, Kaninchen und Schafe abwechselnd in zwei Gruppen besucht werden und die Tiere gestreichelt werden. Auch der Hahn und die Hennen wurden begrüßt. Weiter ging es zum Kuhstall, wo man einen Eindruck von der Größe der Tiere bekam. Die Kinder durften die Tiere füttern.

Interessant fanden die Kinder alle landwirtschaftlichen Maschinen und natürlich den Traktor, auf welchem alle einmal mitfahren durften. Ausgeklungen ist dieser Besuch mit einer kleinen Brotzeit. Wir sagen der Danke für diesen erlebnisreichen und unvergessenen Tag.



Kennlernabend

Am 18.06.2024 durften wir zahlreiche neue Eltern zu unseren Elternabend begrüßen. Es fand eine kurze Vorstellungsrunde Eltern und Pädagogen statt.

Im Anschluss daran haben wir noch offene Fragen der Eltern aufgegriffen und geklärt.

Für das leibliche Wohl hat wieder unser Koch mit Canapes und Schokoladenkuchen gesorgt.

Wir sagen einen herzlichen Dank an allen neuen Eltern für das Interesse an unserer Einrichtung.



Elternabend

Im Mai durften wir Eltern zu einem Elternabend im Haus „Kunterbunt“ begrüßen. In Kooperation mit dieser Einrichtung und Fortbildung durch „Amyna“ wurde zum Thema „Sexualpädagogik“ referiert. Gesprochen wurde über fünf Phasen der psychosexuellen Entwicklung, welche mit Beispielen untermauert wurden. Vielen lieben Dank an alle Eltern, die da waren.



Sommerfest Abstimmung

Wir freuen uns sehr, Ihnen mitteilen zu können, dass im Juli wieder unser Sommerfest stattfindet. Die Kinder wurden gefragt, welche Themen/welches Motto wir in diesem Jahr im Sommerfest feiern wollen. Von den vielen Vorschlägen haben die Pädagogen sechs Themenbereiche ausgesucht. Alle Kinder durften abstimmen, welches Motto/Thema sie bei unserem Sommerfest feiern wollen.

Zur Auswahl standen folgende Themenbereiche:

- Unter dem Meer
- Planeten und Universum
- Farbenwelt
- Wetter
- Tiere und Fabelwesen
- Superhelden - meine Helden

Nach der Abstimmung in den Gruppen wurde entschieden, dass das diesjährige Motto unseres Sommerfestes „Planeten und Universum“ sein wird.



Was fliegt da ?“

Um das Interesse der Kinder für Insekten zu wecken, widmeten wir uns dem Projekt „Von der Raupe zum Schmetterling“.

Betrachtet wurde eines der meistverkauften Bilderbücher der Welt: Das Buch „Die kleine Raupe Nimmersatt“ von Eric Carle (1969)

In diesem Buch wird die Geschichte einer Raupe erzählt, die aus einem Ei schlüpft und sich von Montag bis Sonntag durch verschiedene Lebensmittel wie einen Apfel, Birnen, Pflaumen und sogar ein Tortenstück frisst, bis sie satt ist. Da sie nun Bauchschmerzen hat, frisst sie noch ein Blatt. Danach baut sich die Raupe einen Kokon (Hülle) und wird dann zu einem wunderschönen Schmetterling.

Mehr zum Projekt „Schmetterlinge“ erfahren Sie nachfolgend. Wir haben uns gefreut, dass dieses Projekt bei den Kindern gut ankam.

- >Regenbogengruppe
- > Sonnengruppe
- > Wolkengruppe





Quacki und Daki

Als neue interessante Mitbewohner dürfen wir Quacki und Daki in unserem Außengelände begrüßen. Beide Enten haben sich - zur Freude der Kinder - entschlossen, auch den Kindergarten zu besuchen.





Was ist im Mai und Juni in den Gruppen passiert?



Neues aus der Wolkengruppe



Natur beobachten und erkunden

Es ist Frühling, wir beobachteten, wie die neuen Pflanzen wachsen, um den Vorgang besser zu erkunden, pflanzten die Kinder den Glücksklee. Als die Pflanzen gewachsen sind, nahmen die Kinder sie nach Hause mit. Außerdem an regnerischen Tagen, beobachteten die Kinder Schnecken. Dazu gab es ein Vorleseangebot: „Wie die kleine Schnecke farbig wurde“.

Da die Kinder der Wolkengruppe sehr experimentierfreudig sind, beschlossen wir weiße Tulpen mit Lebensmittelfarbe zu färben. Allerdings war der Effekt am sichtbarsten nur bei der blauen Farbe.



Feueralarmprobe

In Kindertageseinrichtungen wird immer wieder das richtige Verhalten bei Feueralarm geübt damit das im Ernstfall fehler- und stressfrei verlaufen kann. Deswegen lasen wir Bücher zum Thema Feuer und Feuerwehr und führten Gespräche mit den Kindern. Anschließend übten wir mit der ganzen Gruppe die Feueralarmsituation.

Ausflüge

Um den Alltag spannender zu machen, waren wir zwei Mal zu Fuß auf zwei verschiedenen Spielplätzen (auf dem sog. Biberspielplatz in der Berlinerstraße und auf dem Löwenspielplatz in der Hans-Döllgast-Straße).

Feste und Feiertage

Der Mai war ein feiertagvoller Monat. Wir bastelten Geschenke für die Eltern zum Mutter- und Vatertag und lernten ein Spruch zu diesem Anlass auswendig.



Basteln

Im Juni bekamen wir Schmetterlingsraupen. Um uns auf das Thema vorzubereiten, bastelten wir als Deko für den Gruppenraum Schmetterlinge aus transparentem Papier, auf dem wir mit Farben Kleckse malten und die dann durch Falten auf der anderen Seite spiegelten. So entstanden farbenfrohe Schmetterlinge für die Fenster. Außerdem bastelten wir bunte Schmetterlinge aus Klopapierrollen und Buntpapier.



Distelfalter - Beobachtung

Die Raupen des Distelfalters sind da. Wir beobachten jeden Tag wie sich die Raupen entwickeln, wie sie wachsen und dicker werden. Mittlerweile haben sich die Raupen verpuppt, so entstanden in unserer Gruppe 7 Kokons.



Vorbereitung auf das Sommerfest

Der Juni ist ein Sommerfestmonat. Zusammen mit den Kindern wurde diesjähriges Motto abgestimmt: „Planeten und Universum“. Wir üben ein Lied und basteln Deko passend zum Thema.



Neues aus der Sonnengruppe



Wir heißen Valentin in der Sonnengruppe herzlich willkommen! Seit dem 05.06.2024 findet die Eingewöhnung statt. Die Kinder aus der Gruppe freuen sich über den Neuankömmling 😊

Wir arbeiten noch immer an dem Projekt „Gefühle“ und bauen dieses kindgerecht in den Alltag ein. Die „Gefühlskarten“ werden immer mal wieder im Morgenkreis oder der Ruhephase eingesetzt. Den Kindern ist es dadurch zu einer Art vertrautem Ritual geworden sich eine Karte für ihre aktuelle Stimmung/Emotion zu suchen. Vielen fällt es zur Zeit einfacher über Ihre Gefühle zu sprechen, diese klar benennen zu können und bei Bedarf nach Unterstützung zu fragen oder einer Ressource.

Unser Ziel ist es die Selbstwahrnehmung/ Wahrnehmung und Empathie zu fördern. Außerdem achten wir darauf ein respektvolles Miteinander zu schaffen und den Gruppenzusammenhalt zu stärken. Die Gruppenregel Karten werden von den Kindern positiv angenommen.

Aktuelle Vorlesegeschichten:

- „Jule darf auch mal traurig sein“
- „Jule darf auch mal wütend sein“
- „Streitgeschichten“ 3 Minuten Geschichten für den Morgenkreis



Ein spannendes weiteres „Natur Projekt“ ist das: **Schmetterlinge züchten mit AHA-EFFEKT**

Wir haben einige Tage alte Raupen eines Distelfalters erhalten. Die Kinder können dadurch die Zucht zum Schmetterling beobachten. Der Aufzuchtbecher bleibt bis zum Verpuppungsstadium geschlossen. Wir sehen bei den Raupen die Verpuppung, Häutung und den Schlupf zum Schmetterling. Für die Kinder ist dies sehr spannend und aufregend.

Kreative Angebote dazu:


- Darstellung Metamorphose
- Raupe auf dem Blatt
- Schmetterlinge

Zu den aktuell beliebten Liedern gehören in der Sonnengruppe

- „Schmetterling du kleines Ding“
- „Eule fühlt den Beat“
- „Raketen Planeten Lied“
- Wir beginnen uns auf das Sommerfest vorzubereiten und zu freuen 😊



Neues aus der Regenbogengruppe



Auch in der Regenbogengruppe haben die Monate Mai und Juni viele erlebnisreiche Tage mitgebracht.

Für die Mamas und Papas wurden als „Dankeschön“ bunte Knete streifen selbst gebastelt. Unsere Vorschulkinder haben sich mit dem Schulwegtraining für den Alltag auf den Straßen vorbereitet.

Je nachdem es das Wetter erlaubte, genossen wir die Zeit im Freien. Die Kinder spielten oft im Garten, wobei sie sich mit Wasser und Match/Sand beschäftigten und daran Freude hatten. Zudem haben wir den Löwen- und Bieber Spielplatz besucht. Besprochen haben wir das Thema „Schmetterlinge“. Dazu haben wir viele Bilder gemalt und Bastelarbeiten gemacht. Erlernt haben wir das Lied der „Raupe Nimmersatt“ und das Bilderbuch dazu betrachtet. Wir hatten in der Gruppe die Gelegenheit, diese Projektarbeit zu vertiefen, da wir lebendige Raupen bis zu deren Coconzeit beobachten durften. Es galt zu warten, bis sich Schmetterlinge entwickeln. Diese Projektarbeit wird für die Arbeit im Kindergarten angeboten. Auch die individuell gebastelten Schultüten für die Vorschulkinder wurden fertiggestellt. Alle Kinder sind schon in Vorfreude, bis diese dann im Sommerfest überreicht werden. Erinnerungsfotos wurden gemacht.



Es erfolgte eine Abstimmung der Kinder für das Motto des diesjährigen Sommerfestes. Entschieden wurde sich für das Thema „Universum und Planeten“. Um sich darauf vorzubereiten, wurde fleißig gebastelt und es wurden Lieder einstudiert, welche dort vorgetragen werden.



Neues aus der Vorschule

Um die Umwelt zu schützen ist es wichtig, schon die Kleinsten für den richtigen Umgang mit Müll zu sensibilisieren. Eine sorgsame Mülltrennung ist dabei ebenso wichtig wie eine Umwelterziehung, bei der auch Lebensmittelverschwendung thematisiert wird.

Wir haben uns mit dem Bilderbuch „Der Abfallkönig“ befasst. Die Geschichte von einem König, der durch seine Feste viel Müll produziert, spielt im Mittelalter. In dieser Zeit wusste man noch nichts von Recycling.

Damit Kinder ein Gefühl für die Mülltrennung entwickeln, ist es sinnvoll über verschiedenfarbige Mülltonnen zu sprechen und warum es wichtig ist, Müll zu trennen.

In die blaue Tonne kommen Papier, Kartonagen und Verpackungen aus Pappe und Karton. Interesse gezeigt haben alle Kinder auch an dem Vorgang, wie aus Altpapier neues Papier entsteht. Zudem wurde erörtert, wie Sachen des täglichen Lebens aus wichtigen Rohstoffe hergestellt werden und wo diese zu finden sind (z. B. Glas wird überwiegend aus Quarzsand gemacht, Metalle finden wir als Rohstoff in der Erdkruste).

Besprochen wurden auch die Verwendungen der gelben, braunen und schwarzen Tonnen sowie Konsequenzen, wenn Müll nicht korrekt getrennt wird.

Nicht immer ist Wegwerfen die erste Wahl. Die sogenannte Abfallhierarchie beschreibt, wie mit Müll umgegangen werden kann. Es wurden mit den Kindern Stufen der Verwertung und Arten von Müll erarbeitet. Kennengelernt haben die Kinder die Abfallpyramide: Abfallvermeidung, Wiederverwendung, Recycling, Energetische Verwertung und Abfallbeseitigung

Kindermund: Gedanken und viel Wissen zum Thema Mülltrennung/Müllvermeidung

„Beim Einkaufen kann man das Kaufen ohne Verpackung,
z.B. Tomaten ohne Plastiktüte“.

- „Man kann Spielzeug aus Holz kaufen anstatt Plastik“.
- „Sachen und Spielsachen aus Plastik verschenken und verkaufen anstatt wegschmeißen“.
- „Kaputte Sachen reparieren und wiederverwenden“.
- „Müll richtig trennen: Papier in die blaue Tonne, dann Biomüll, Plastik, Metall, Glas“.
- „Einkaufstüten wieder verwenden. Einkaufskörbe benutzen“.
- „Nicht so viele Plastikbecher benutzen“.
- „Plastikflaschen wiederverwenden“.
- „Sachen reparieren“.
- „Plastik in die gelbe Tonne werfen“.
- „Holz von umgefallenen Bäumen nutzen und nicht so viele Bäume fällen“.
- „Statt Beton-Häuser zu bauen, sollen Menschen in Holzhütten leben“.



RESTMÜLL	PAPIER	BIO	VERPACKUNGEN	SPEISERESTE
<p>Abfall, der nicht recycelt werden kann, z. B.:</p> <ul style="list-style-type: none"> Gebrauchtes Badpapier benutzte Papiertischtücher Gebrauchtes Küchenpapier Ausgediente Polsterkissen und -schwämme Staubsaugerbeutel, Straßenschilder, Aedle, Zigarettenskipper Windeln, Hygienepapiere Schmutzige oder beschichtete Papiere, Mischpapiere Kompostierbare Müllbeutel 	<p>Papier und Pappen, Verpackungen aus Papier, z. B.:</p> <ul style="list-style-type: none"> Saubere Papiertüten Verpackungen aus Papier Zeitungen, Illustration, Kataloge, Prospekte Schulhefte und Schreibblöcke (ohne Spiralbindung) Schreibpapier, Briefmarkenblätter Formulare, Computerpapier Gedruckte Papkartons, Packpapier ohne Klebefolien 	<p>Obst- und Gemüsereste (roh) und Gartenefälle, z. B.:</p> <ul style="list-style-type: none"> Gemüse-, Salat und Obstreste (roh) Kartoffel-, Nuss- und Obstschalen (roh) Kaffeesatz, Tee, Speiseöl, Essig, Kaffeefilter und Kaffeepads Rumoren und Pflanzen (ohne Totholz) Stumpenreste Laub, Gras, Baum- und Strauchschutt Zeitungspapier in kleinen Mengen, um in Handtüchern aufzusagen 	<p>Kunststoff, Metall oder Glas → Wertstoffe, z. B.:</p> <ul style="list-style-type: none"> Getränkekartons Aktuelle von Verpackungen Styropor Joghurtbecher und -deckel (getrennt und nicht ineinander stapeln) leere Plastikverpackungen und Plastikflaschen leere Plastikbehälter (von Reinigungsmitteln) Kunststofftüten weißes, braunes, grünes Glas → blaues oder rotes Glas zum Grün-Glas 	<p>Gekochte Speisereste, z. B.:</p> <ul style="list-style-type: none"> Brot- und Backwaren Müdele und Knödel Eierschalen Soßen Fisch und Fischprodukte Öle und Fette Milch und Milchprodukte Gekochte Hülsenfrüchte Fleisch & Knochen (auch roh) angemachter Salat Käse

www.awm-muenchen.de

Abfallwirtschaftsbetrieb München
Ihr Abfall - Unsere Verantwortung



Schulwegtraining


Wir sind bemüht, alle Kinder frühzeitig für ein sicheres Verhalten im Straßenverkehr vorzubereiten und für den künftigen Schulweg zu rüsten. Daher ist uns die Verkehrserziehung ein Anliegen. Große Freude bereitete den Kindern der Besuch einer Referentin der Polizei. Mittels Anschauungsmaterials wurden mit den Kindern verschiedene Themenschwerpunkte besprochen:

Gefahren im Straßenverkehr, Verkehrsregeln und -schilder, Eigenschutz (passende Kleidung und Warnwesten), Verkehrsverhalten (Überqueren des Zebrastreifens und Überqueren der Fahrbahn an einer Fußgängerampel). Als Abschluss des Vortrages bekam jedes Kind eine Teilnahmeurkunde ausgehändigt. Zum Schluss durfte natürlich ein echtes Polizeiauto betrachtet werden. Zur Vertiefung dieses Themas haben wir die Bücher „Ich gehe doch nicht verloren“ und „Ich gehe doch nicht mit Fremden“ gelesen. Im Anschluss haben wir Schritte/Regeln erarbeitet, auf was Kinder achten müssen, falls man doch „verloren geht“.



Schnuppertag in der Grundschule

Alle Vorschulkinder hatten heute die Gelegenheit die Grundschule in Fröttmaning kennenzulernen und an einer Unterrichtsstunde teilzunehmen. Nach einem kurzen Fußmarsch wurden wir schon von der Klassenlehrerin erwartet. Im Anschluss an die Begrüßung und Einführung konnten die Kinder sogleich einen Einblick in den Schulalltag ab September bekommen. Alle Vorschulkinder zeigten sich sehr interessiert und neugierig, wie es wohl in der Schule sein wird. Es ging los mit Heimat- und Sachkunde der Klasse 2 c. Hier war Teamarbeit gefragt. Gemeinsam mit den Schulkindern wurden gesunde und ungesunde Lebensmittel und Getränke erarbeitet, aus einer Zeitschrift ausgeschnitten und aufgeklebt. Leider mussten wir uns dann schon wieder auf dem Heimweg machen. Wir bedanken uns für diesen Schnuppertag.



Neues aus dem Küchenteam



Zubereitung

4 Eier in einer Rührschüssel aufschlagen. Mit 1/4 TL Salz, 1 Prise Pfeffer und Kräuter würzen. Ca. 15 Sekunden leicht schaumig aufschlagen. Am besten mit einer Gabel, da mit einem Schneebesen zu große Luftblasen entstehen.

In eine Pfanne bisschen Öl erhitzen, Zwiebeln dazugeben. Leicht anbraten. Darüber die Eiermasse gleichmäßig verteilen und bei schwacher Hitze ca. 20 Sekunden braten lassen. Champignons in Scheiben geschnitten oben drauf verteilen. Den Wrap mit Pesto Rosso bestreichen und mit der beschmierten Seite auf die Eier legen. Nun mit den Fingern kreisende Bewegung machen damit sich die Eier von der Pfanne lösen. Nach ca. 2 Minuten Wrap wenden und leicht braun werden lassen.

Vorsichtig auf das Holzbrett legen (nicht umdrehen).

Mit frischem Salat und Joghurt Dip servieren.

Neues aus dem Leitungsteam

In der Wolkengruppe verabschieden wir Frau J. L. Sch. und in der Regenbogengruppe Herrn T. S.. Beide Praktikanten machen eine Ausbildung zur Kinderpflegerin/zum Kinderpfleger und haben nunmehr ihr erstes Jahr absolviert. Wir bedanken uns recht herzlich bei Euch und wünschen für die Zukunft alles Gute.

In der Wolkengruppe haben wir Frau T. verabschiedet. Wir sagen auch hier Danke für die Zusammenarbeit und wünschen Frau T. viel Glück und einen guten Start in Ihrem neuen Wohnort.

Praktikanten

Im Juli werden uns drei Praktikantinnen für ca. zwei Wochen unterstützen.

Elternbefragung

Vielen Dank, dass Sie sich auch dieses Jahr wieder für unsere Elternbefragung Zeit genommen haben. Die Rückmeldungen werden selbstverständlich vertraulich behandelt. Wir können eine zahlreiche Teilnahme von 72 Prozent vermelden. Mit der Befragung haben Sie individuelle Anregungen und Vorschläge zur Optimierung sowie Weiterentwicklung/Verbesserung unserer Einrichtung eingebracht.



Frühförderstelle „Side by Side“

Wir möchten Sie informieren, dass wir ab September 2024 mit einer neuen Frühförderstelle zusammenarbeiten. Die Adresse lautet:

→ Hirschgartenallee 25

80639 München

089 - 541950230

Für Rückfragen stehen wir jederzeit zur Verfügung.



In stillem Gedenken


Wir möchten Familie G. unser aufrichtiges Beileid und Mitgefühl zum Verlust Ihres Mannes aussprechen. Tief betroffen haben wir von Ihrem Verlust erfahren. Unsere Gedanken sind auch bei allen Angehörigen.

„Danke für den Weg, den Du mit uns gegangen bist.

Danke für die Hand, die uns so hilfreich war.

Danke, dass es Dich gab“.

Rainer Maria Rilke



Termine und Veranstaltungen

Juli 2024

- Am 05.07.2024 findet von 15.00 – 18.00 Uhr unser Sommerfest statt.
- Am 12.07.2024 findet die Abschiedsparty der Vorschulkinder statt.
- Am 22.07.2024 kommt die Zahnfee in den Kindergarten
- Am 25.07.2024 ist der Kindergarten geschlossen
- Am 26.07.2024 ist der Kindergarten geschlossen

August 2024

- **!!!!!!! Am 09.08.2024 schließt der Kindergarten um 14.00 Uhr !!!!!!!!**
In der Schließung findet eine Grundreinigung im Kindergarten statt.
Bitte nehmen Sie alle Sachen von Ihrem Kind mit nach Hause. Danke
- Von 12.08.2024 bis 23.08.2024 ist der Kindergarten geschlossen.



Wir suchen Verstärkung

Liebe Eltern,

aktuell suchen wir:

**Kinderpfleger*in, pädagogische
Ergänzungskraft (w/m/d)**

Unsere Kontaktdaten:

Kinderschutz München

Integrationskindergarten Schatzkiste

Lilly-Reich-Straße 14

80807 München

Telefon: 089 231716 - 7230

Telefax: 089 231716 - 7239

E-Mail: kiga-schatzkiste@kinderschutz.de

Wir suchen Verstärkung im „Haus für Kinder Polarsonne“

Liebe Eltern,

aktuell suchen wir:

Stellvertretende Einrichtungsleitung (m/ w/ d)

Unsere Kontaktdaten:

Kinderschutz München

Haus für Kinder „Polarsonne“

St. Michael-Straße 77

81571 München

Telefon: 089 231716 - 7930

E-Mail: hfk-polarsonne@kinderschutz.de